



Schweizerische Eidgenossenschaft  
Confédération suisse  
Confederazione Svizzera  
Confederaziun svizra

Eidgenössisches Finanzdepartement EFD  
Eidgenössische Finanzverwaltung EFV

# Langfristperspektiven / Entwicklungsszenarien

Dr. Pierre-Alain Bruchez,  
Ökonomische Analyse und Beratung, EFV

Fachtagung « Planen für die Zukunft »,  
23. September 2011

Verband für öffentliches Finanz- und Rechnungswesen



# Vortrag

1. Die Zukunft berücksichtigen: warum und wie?
2. Langfristperspektiven
3. Entwicklungsszenarien
4. Nutzen und Grenzen



# Vortrag

1. Die Zukunft berücksichtigen: warum und wie?
2. Langfristperspektiven
3. Entwicklungsszenarien
4. Nutzen und Grenzen



# 2 Langfristperspektiven

[www.efv.admin.ch](http://www.efv.admin.ch)



Schweizerische Eidgenossenschaft  
Confédération suisse  
Confederazione Svizzera  
Confederaziun svizra

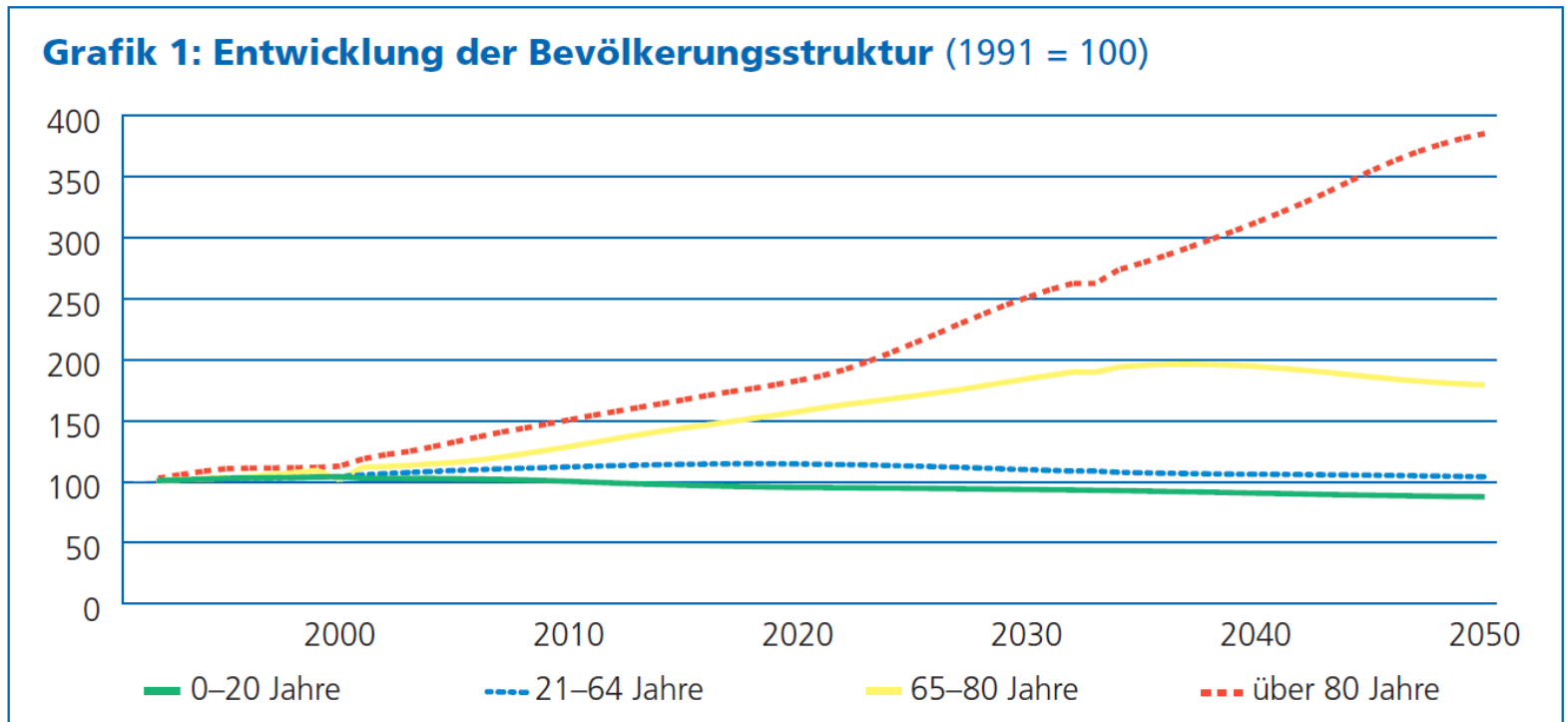
Eidgenössisches Finanzdepartement EFD  
**Eidgenössische Finanzverwaltung EFV**

## Langfristperspektiven der öffentlichen Finanzen in der Schweiz





# Demografische Annahmen (A-00-2005)





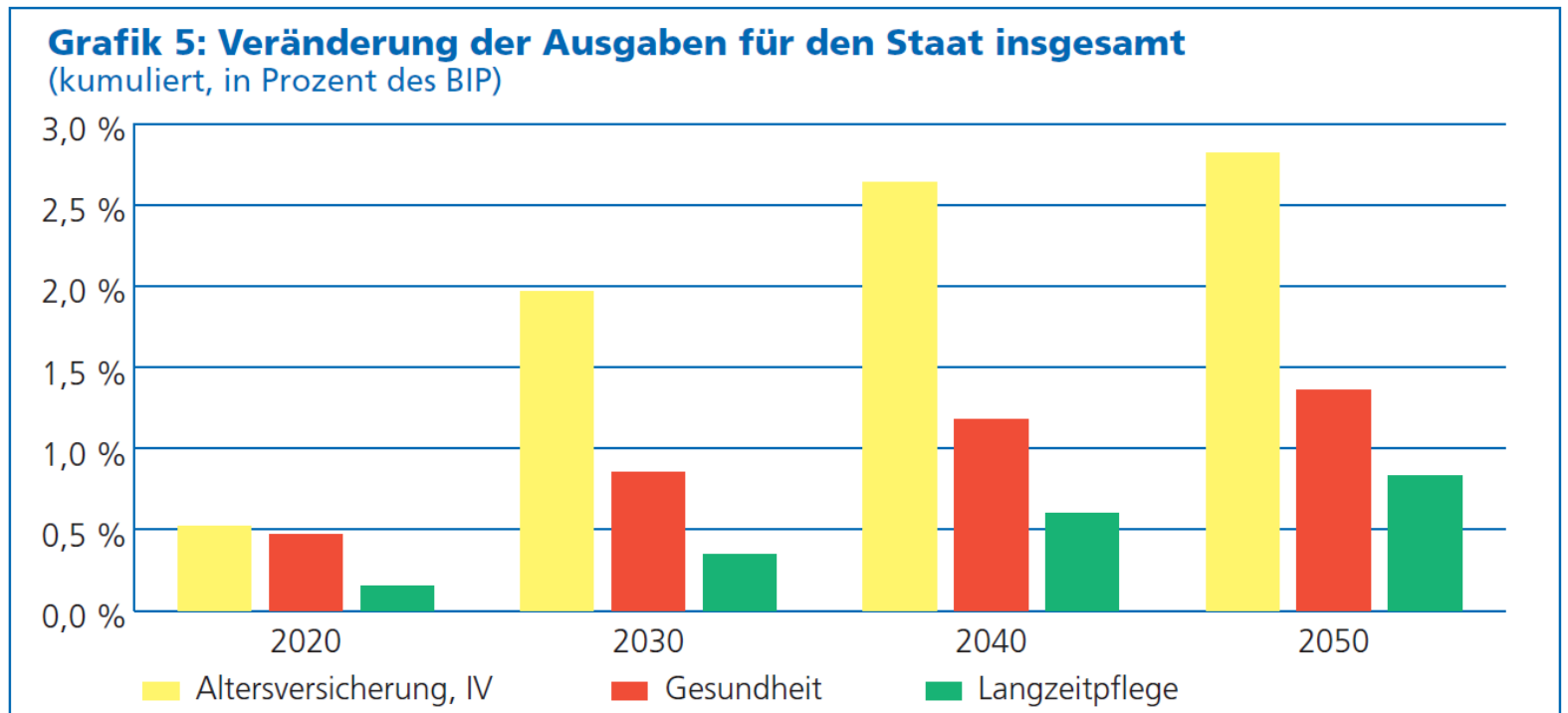
# Makroökonomische Annahmen

- Wachstumsrate der Arbeitsproduktivität 1%
- Realzinssatz 2%
- Teuerung 1.5%



# Ergebnisse - Langfristigperspektiven

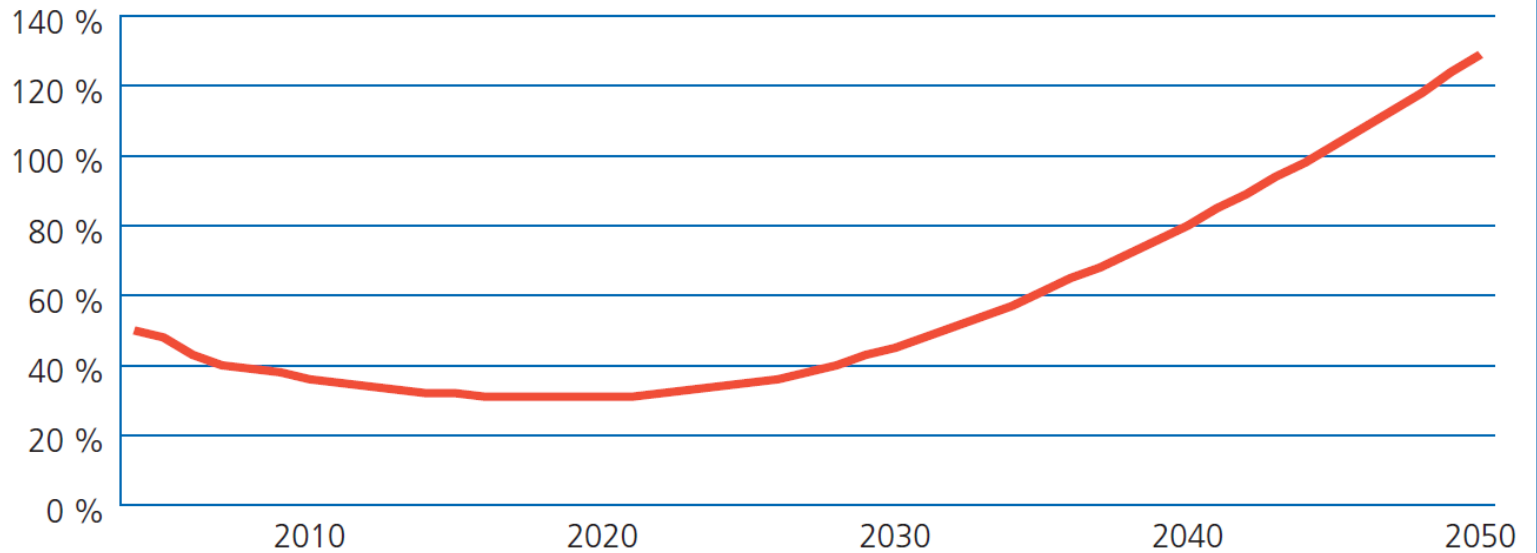
## Veränderung gegenüber 2005





# Ergebnisse - Langfristperspektiven

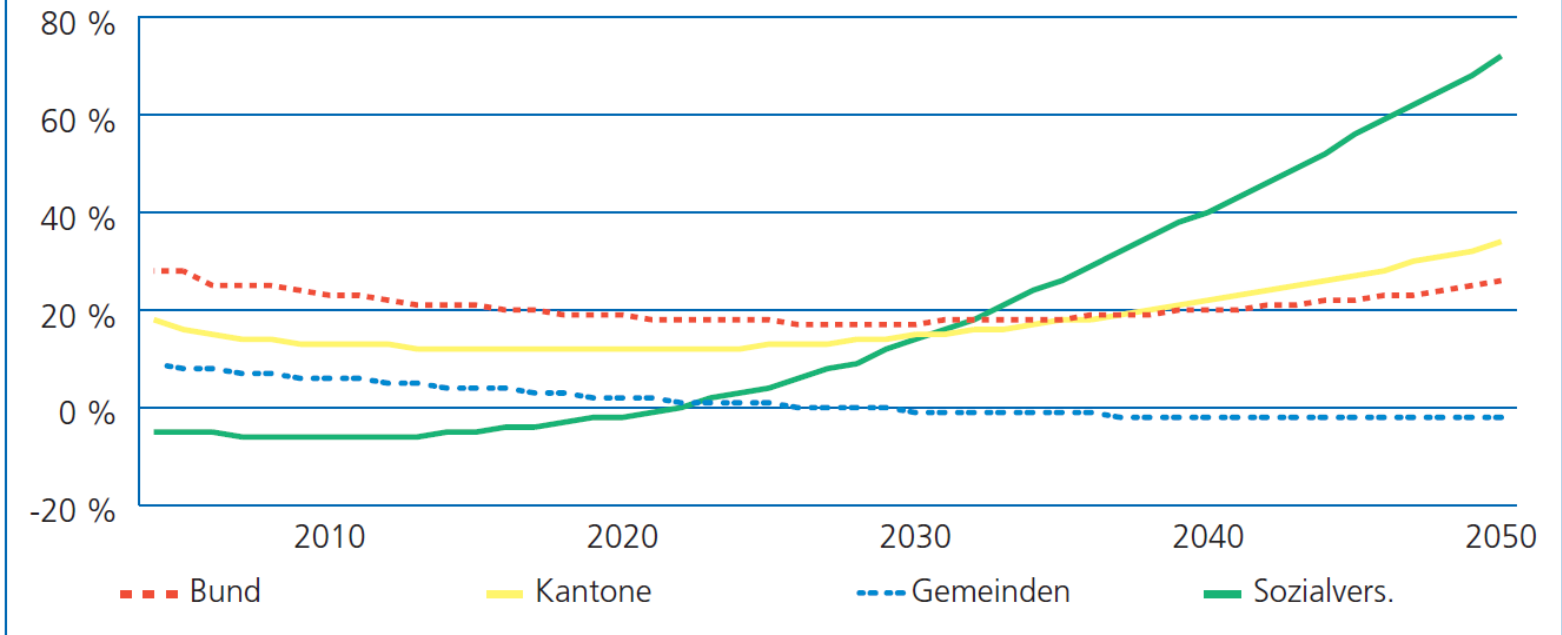
**Grafik 6: Schuldenquote Staat insgesamt (in % des BIP)**





# Ergebnisse - Langfristigperspektiven

**Grafik 7: Schuldenquote nach Staatsebenen (in % des BIP)**





# Ergebnisse - Langfristigperspektiven

Tabelle 3: Fiscal Gap				
Fiscal Gap		Beginn der Budgetkorrekturen		
		2010	2020	2030
Ziel: Gleicher Stand 2050	nominelle Verschuldung	2,0 %	2,9 %	4,7 %
wie 2003 für ...	Schuldenquote	1,4 %	2,0 %	3,3 %



# Ergebnisse - Langfristigperspektiven

**Tabelle 4: Ergebnisse der Sensitivitätsanalysen: Fiscal Gap bezüglich der Schuldenquote in Prozent des BIP**

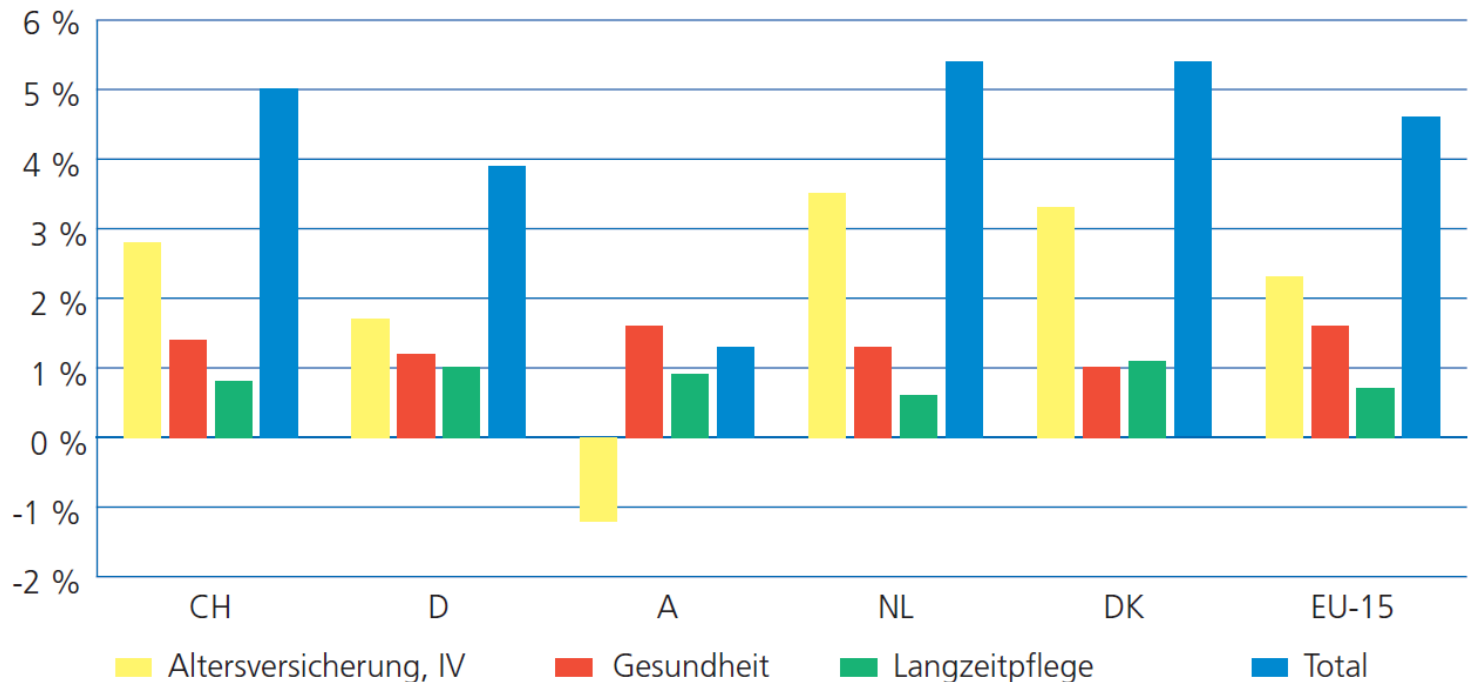
		Zinssatz		
		1,5	2,0	2,5
Produktivität	0,5	–	2,0	–
	1,0	1,3	1,4	1,5
	1,5	–	0,9	–

■ Basisszenario



# Ergebnisse - Langfristigperspektiven

**Grafik 8: Internationaler Vergleich: Zunahme der demografiebedingten Ausgaben bis 2050 (BIP-Prozentpunkten)**





# Vortrag

1. Die Zukunft berücksichtigen: warum und wie?
2. Langfristperspektiven
3. **Entwicklungsszenarien**
4. Nutzen und Grenzen



# 3 Entwicklungsszenarien

## Finanzhaushaltverordnung

### **Art. 8**            Entwicklungsszenarien (Art. 19 FHG)

<sup>1</sup> Zur Ergänzung der Finanzplanung unterbreitet der Bundesrat periodisch, mindestens aber alle vier Jahre, längerfristige Entwicklungsszenarien für bestimmte Aufgabenbereiche.

<sup>2</sup> Die Entwicklungsszenarien greifen mehrere Jahre über die Finanzplanperiode hinaus und werden aufgrund der längerfristigen Entwicklung der Finanzen aller drei Staatsebenen sowie der Sozialversicherungen erarbeitet.

<sup>3</sup> Sie zeigen Entwicklungstendenzen mit ihren finanziellen Folgen sowie mögliche Steuerungs- und Korrekturmassnahmen auf.



# Entwicklungsszenarien

## Legislaturfinanzplan 2009–2011

Beilage zur Botschaft über  
die Legislaturplanung 2007–2011



# Entwicklungsszenarien

332	Entwicklung der Aufwendungen nach Kontengruppen	28
333	Mögliche Mehrausgaben	30
34	Ausserordentliche Transaktionen	32
<b>4</b>	<b>Zusammenfassung und Würdigung</b>	<b>34</b>
<b>5</b>	<b>Entwicklungsszenarien für das Gesundheitswesen</b>	<b>35</b>
<b>Anhang</b>		
1	Erfolgs- und Investitionsrechnung nach Verwaltungseinheiten	37
2	Vergleich Finanzplan 2009–2010 vom 23.8.2006 und Legislaturfinanzplan 2009–2010 vom 23.1.2008	47
3	Übersichten über die Einnahmen	49
4	Übersichten über die Ausgaben nach Aufgaben	65
5	Fonds für die Eisenbahngrossprojekte	111
6	Infrastrukturfonds	113
7	Entwicklungsszenarien im Gesundheitswesen	115



# Entwicklungsszenarien

## Ausgabenprojektionen für das Gesundheitswesen bis 2050

Working Paper des Ökonomenteams EFV  
Nr. 10

von Carsten Colombier und Werner Weber

Juni 2008

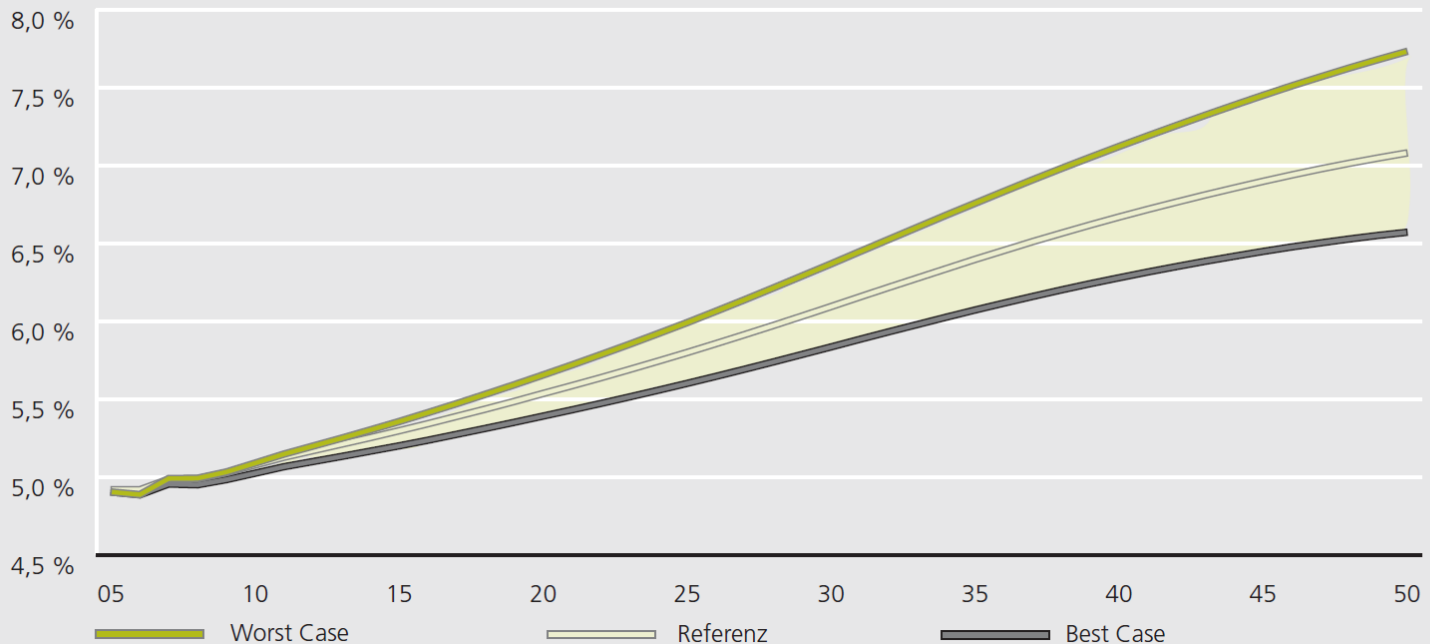




# Ergebnisse - Entwicklungsszenarien

**Grafik 3: Szenarien Gesundheitsausgaben der öffentlichen Hand**

(in % des BIP)

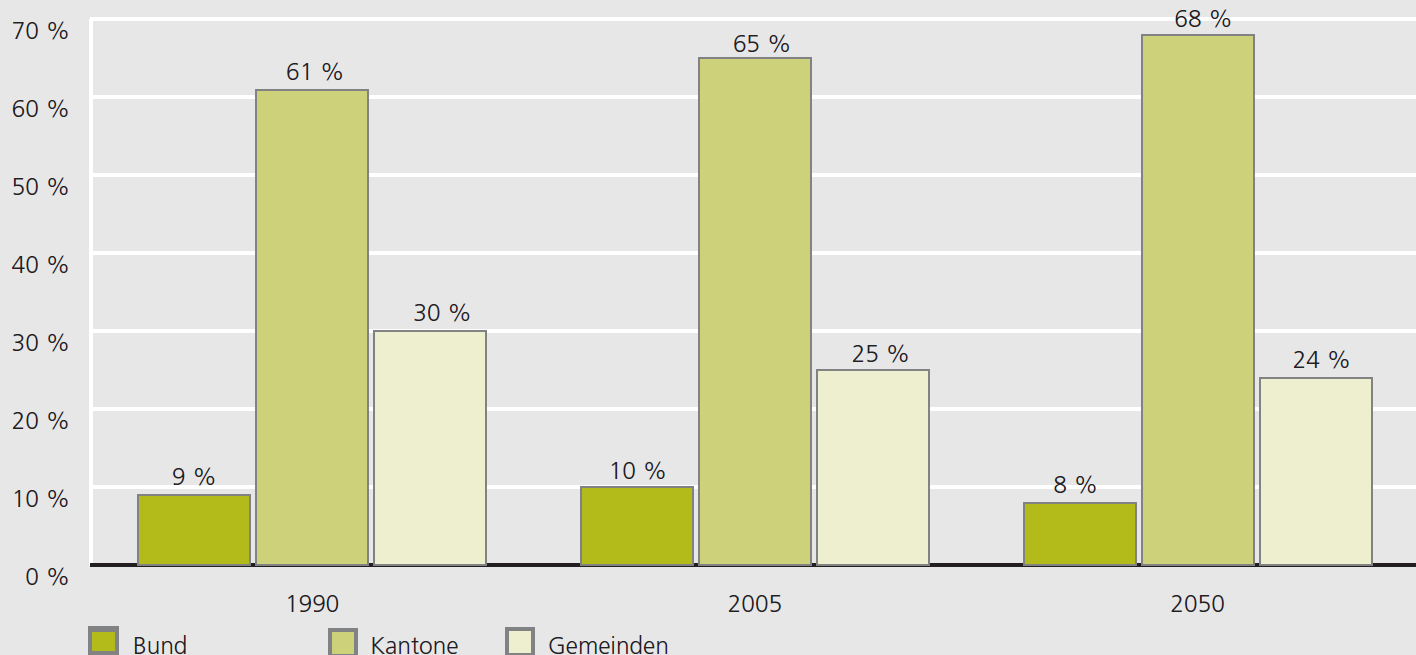




# Ergebnisse - Entwicklungsszenarien

**Grafik 4: Anstieg des kantonalen Ausgabenanteils**

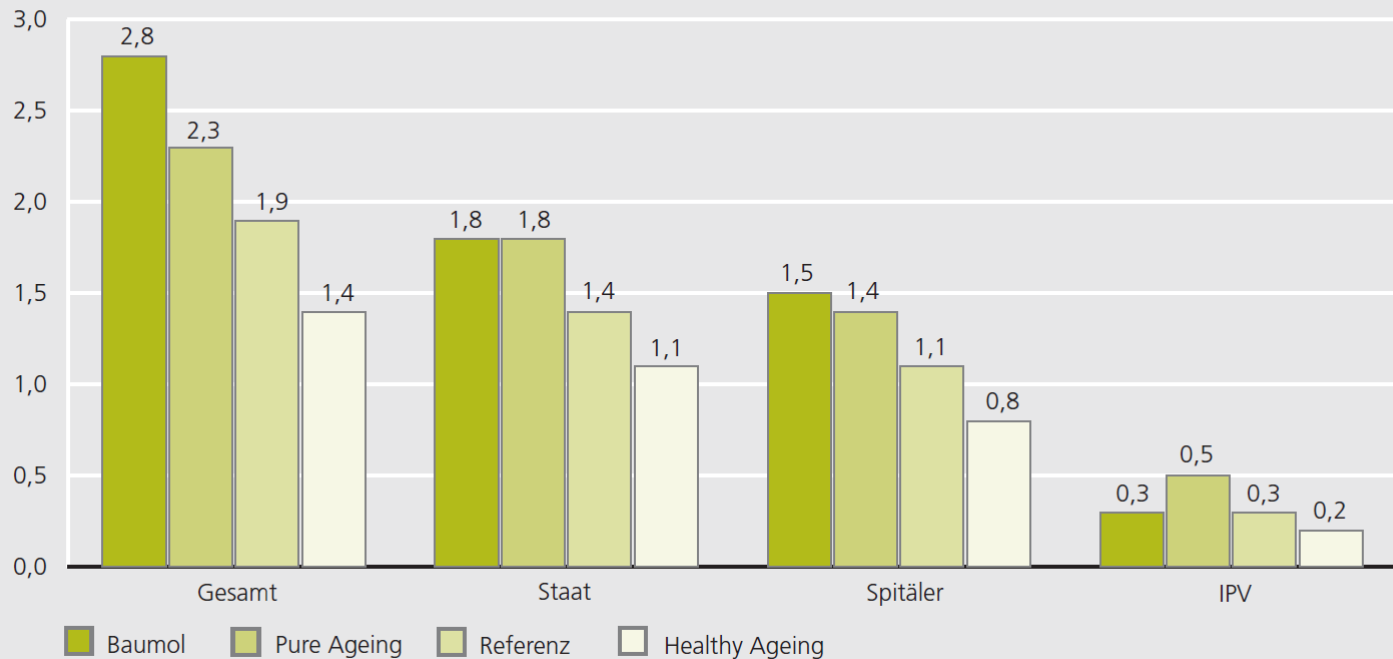
(in % der staatlichen Gesundheitsausgaben)





# Ergebnisse - Entwicklungsszenarien

**Grafik 5: Ausgabenentwicklung im Gesundheitswesen exkl. Langzeitpflege von 2005 bis 2050 in verschiedenen Szenarien (in BIP-PP)**





# Vortrag

1. Die Zukunft berücksichtigen: warum und wie?
2. Langfristperspektiven
3. Entwicklungsszenarien
4. Nutzen und Grenzen



# Version 2012

Pierre-alain.bruchez@efv.admin.ch